



# **PMB STIK- IMMANUEL**

---

## Login Page

Jika anda sudah terdaftar dan memiliki account maka anda tinggal melakukan login pada halaman ini

( <http://pmb.stik-immanuel.ac.id> )



STIK  
IMMANUEL

Daftar Calon Mahasiswa Baru

Daftar

atau

Ke halaman login

Informasi dan persyaratan lengkap penerimaan mahasiswa baru di [www.stik-immanuel.ac.id](http://www.stik-immanuel.ac.id)

Pengumuman Hasil Seleksi

PMB V.2 2016 - 2017

## Registration Page

Jika anda belum mempunyai account maka anda harus mendaftarkan diri anda terlebih dahulu, dengan menekan tombol “Daftar Sekarang” pada halaman login, maka akan muncul halaman seperti dibawah ini. Masukkan username yang anda kehendaki dan alamat email anda sebagai sarana pengiriman informasi dari sistem PMB, lalu tekan tombol “Daftar” untuk memproses pendaftaran



STIK  
IMMANUEL

Daftar Calon Mahasiswa Baru

Daftar  
atau  
Ke halaman login

Informasi dan persyaratan lengkap penerimaan mahasiswa baru di [www.stik-immanuel.ac.id](http://www.stik-immanuel.ac.id)

Pengumuman Hasil Seleksi

PMB V.2 2016 - 2017  
STIK IMMANUEL

## Registration Success

Setelah berhasil melakukan pendaftaran maka kami mengirimkan informasi password melalui email yang telah didaftarkan, selain **password** kami juga mengirimkan **link** untuk melakukan **aktivasi account anda**. **Klik link** tersebut untuk melakukan aktivasi.



Setelah menekan link aktivasi maka akan muncul tampilan seperti dibawah ini, maka anda tinggal memasukkan username yang telah didaftarkan sebelumnya dan password yang didapatkan dari email yang kami kirimkan.

The image shows a web form titled 'Aktivasi Akun'. At the top, there is a green banner with the text 'Aktivasi Berhasil'. Below this, there are two input fields: 'Username' and 'Password'. The 'Username' field has a person icon on the left, and the 'Password' field has a key icon on the left. At the bottom of the form is a purple button labeled 'Masuk'.

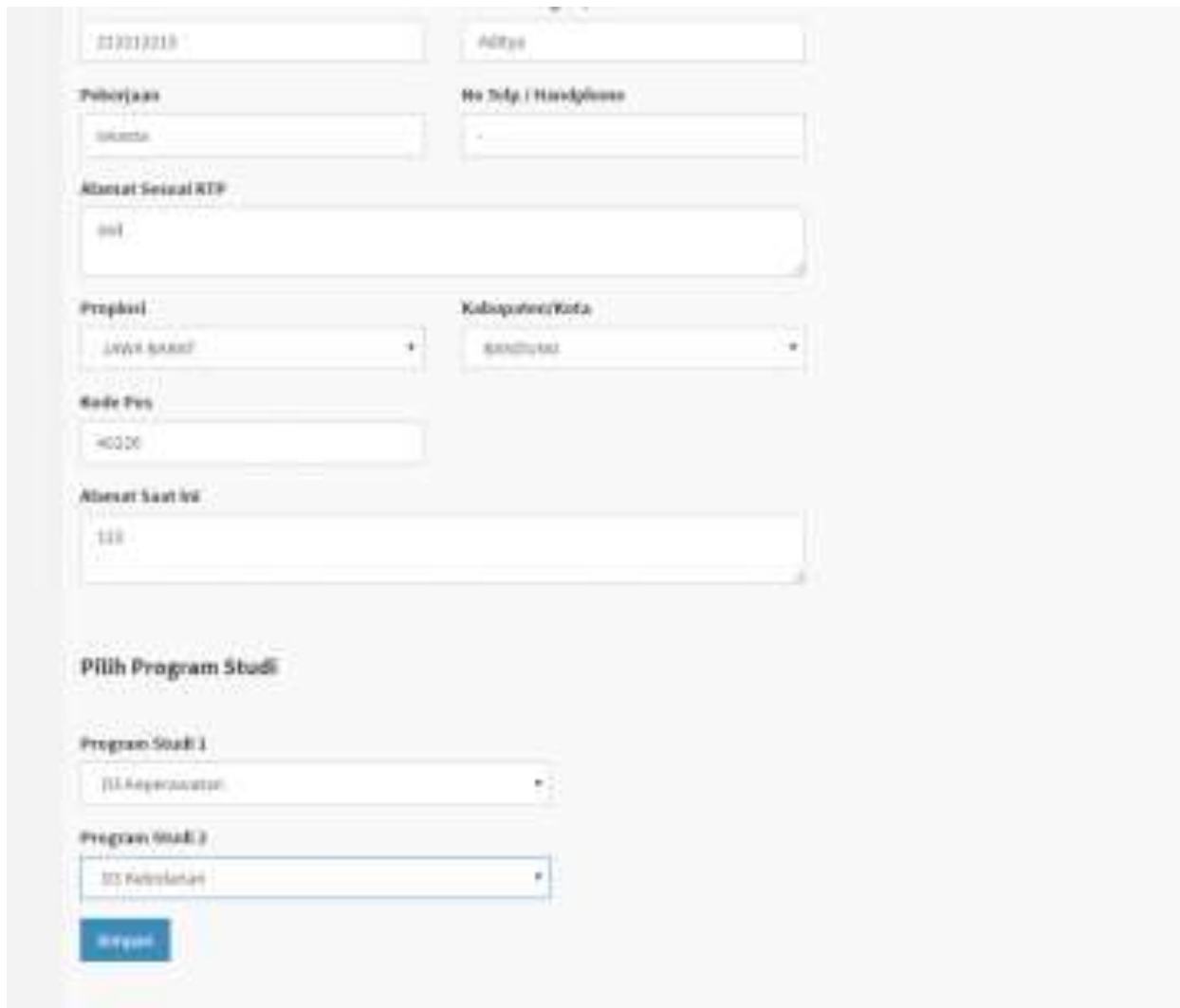
## Dashboard

Apabila anda sudah memasukan username dan password maka anda telah berhasil masuk ke sistem PMB.



## Form Registration PMB

Isi formulir pendaftaran dengan menekan tombol formulir, maka akan muncul form yang wajib anda lengkapi. Setelah lengkap tekan tombol “Simpan”



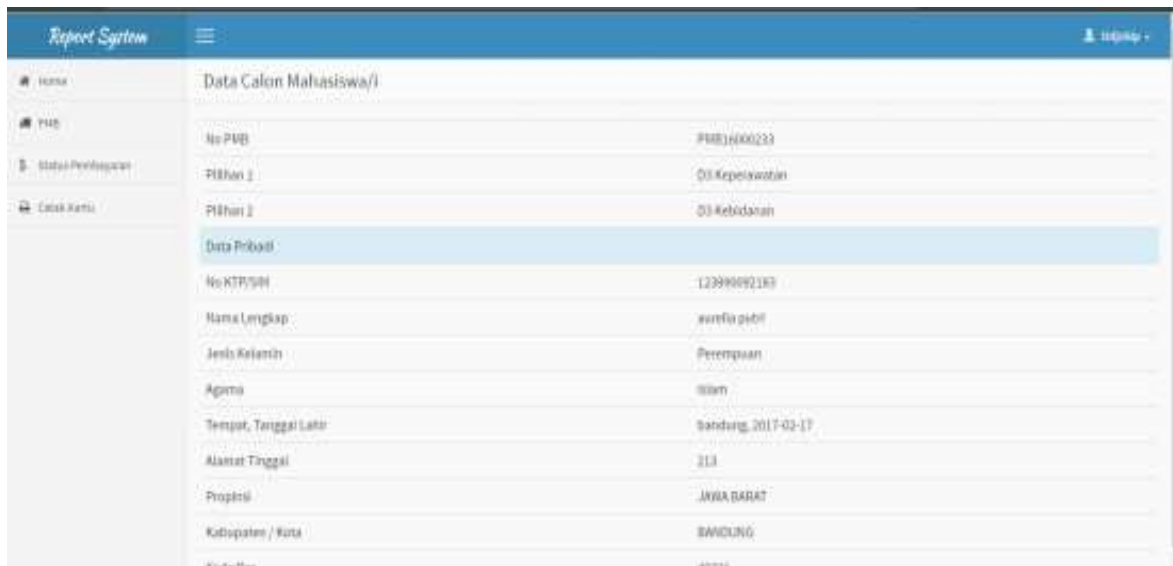
The image shows a web form for PMB registration. It contains the following fields and sections:

- Personal Information:** Fields for ID Number (020217010), Name (Aditya), and No Telp / Handphone.
- Address:** Fields for Alamat Sesuai KTP (001) and Alamat Saat Ini (111).
- Location:** Dropdown menus for Propinsi (Jawa Barat) and Kabupaten/Kota (Bandung).
- Postal Code:** Field for Kode Pos (40000).
- Program Selection:** A section titled "Pilih Program Studi" with two dropdown menus: Program Studi 1 (II Akuntansi) and Program Studi 2 (II Peternakan).
- Action:** A blue "Simpan" button at the bottom left.

Lengkapi form dengan data data yang valid.

## Data Registration PMB

Setelah mengisi form pendaftaran dan menyimpannya maka akan terbentuk informasi seperti dibawah ini. Kami pun mengirim email yang berisi informasi mengenai pembayaran yang harus dilakukan.



Repeat System		Logout
Home	Data Calon Mahasiswa/i	
PMB	No PMB	PMB1600233
Status Pendaftaran	Pilihan 1	03 Kepulauan
Cetak Kartu	Pilihan 2	03 Kelodanah
Data Pribadi		
	No KTP/SIM	12399992183
	Nama Lengkap	wafia gibil
	Jenis Kelamin	Perempuan
	Agama	Islam
	Tempat, Tanggal Lahir	Bandung, 2017-02-17
	Alamat Tinggal	213
	Propinsi	JAWA BARAT
	Kabupaten / Kota	BANDUNG
	Kode Pos	40132



## PMB STIK IMMANUEL

### Menunggu Pembayaran

Mohon selesaikan pembayaran Anda sebelum tanggal 15/05/2017 00:58:09 dengan rincian sebagai berikut



**No Virtual Account**

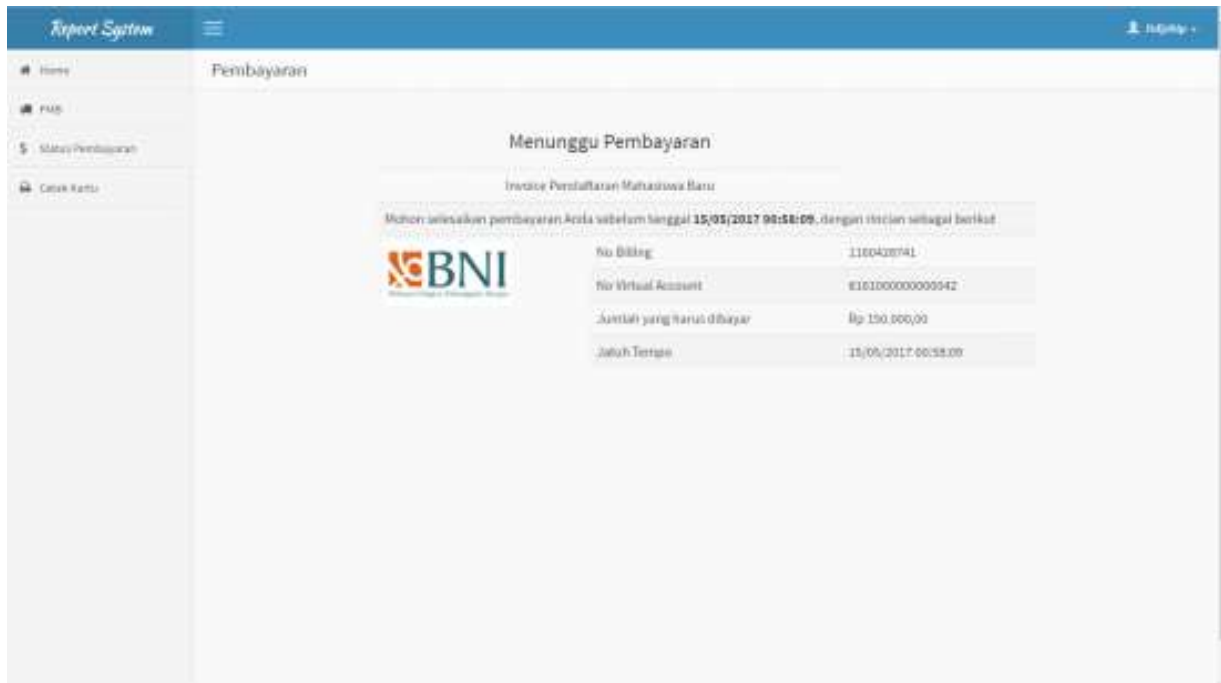
8161000000000042

**Jumlah yang harus dibayar**

**Rp 150.000,00**

## Pembayaran

Setelah mengisi form dan menerima email perihal pembayaran, maka anda dapat melakukan pembayaran melalui Bank BNI dengan No Virtual Account yang tertera pada layar anda. Selain informasi melalui email kami memberikan informasi status pembayaran yang bisa anda lihat melalui menu “Status Pembayaran”





## VA Expired

Apabila anda belum melakukan pembayaran sampai batas waktu yang telah ditentukan maka otomatis VA anda akan expired, dan untuk mengaktifkannya kembali cukup menekan tombol “Re-aktifasi Virtual Account”



The screenshot shows a web interface for 'Expert System' with a sidebar menu containing 'Home', 'PMB', 'Status Pembayaran', and 'Cetak Kartu'. The main content area is titled 'Pembayaran' and contains the following text:


No Virtual Account anda sudah tidak berlaku silahkan klik tombol dibawah untuk memperbaharui masa aktif Virtual Account anda

[Re-aktifasi Virtual Account](#)

**Menunggu Pembayaran**

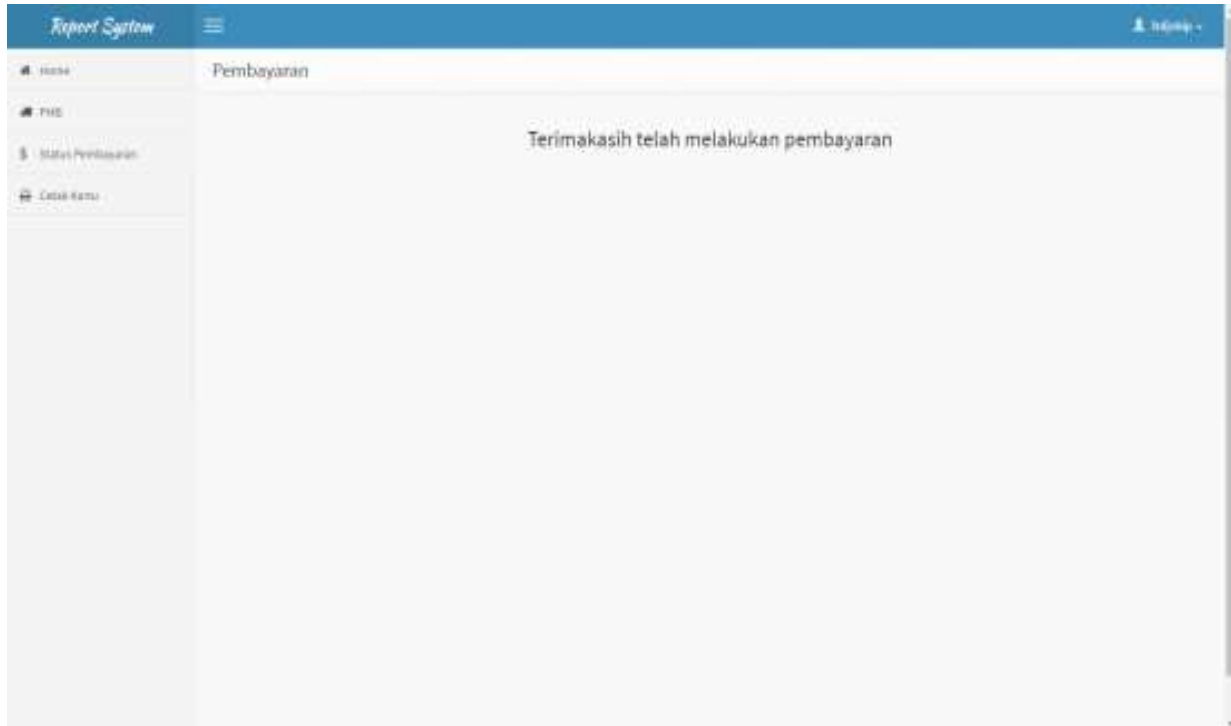
Inisiatif Pendaftaran Mahasiswa Baru

Mohon selesaikan pembayaran Anda sebelum tanggal **15/05/2017 00:00:00**, dengan rincian sebagai berikut

	No Billing	1169628741
	No Virtual Account	816100000000042
	Jumlah yang harus dibayar	Rp 150.000,00
	Jatuh Tempo	15/05/2017 00:00:00

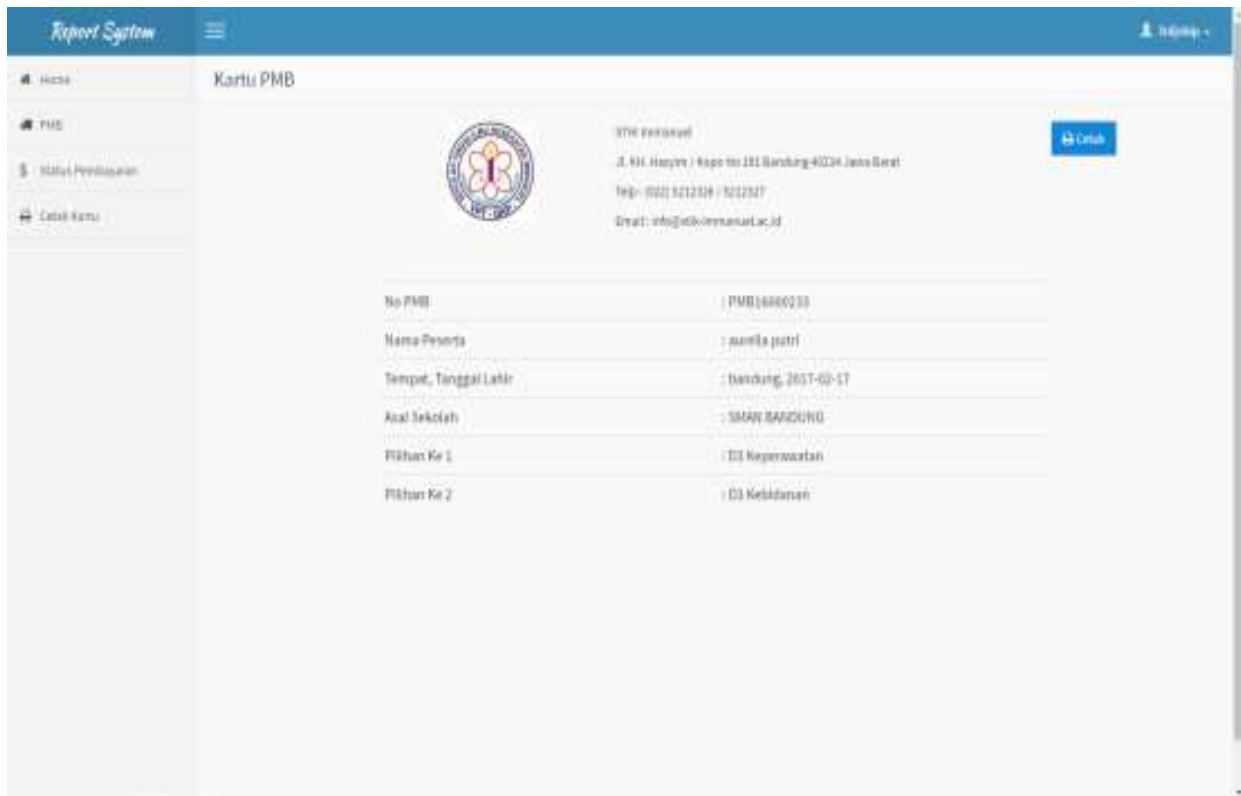
## VA Complete Payment

Jika anda sudah melakukan pembayaran maka otomatis sistem dapat membaca pembayaran anda.



## Cetak Kartu

Jikan proses pembayaran sudah selesai maka anda tinggal melakukan cetak kartu ujian, melalui menu “Cetak Kartu”



The screenshot shows a web application interface for 'Report System'. The main content area is titled 'Kartu PMB'. It features the STIK Immanuel logo on the left and contact information on the right, including the address 'Jl. R.H. Hasyim / Kopo No 181 Bandung 40134, Jawa Barat', phone number '022-5212314 / 5212327', and email 'info@stikimmanuel.ac.id'. A 'Cetak' button is visible in the top right corner. Below this information is a table of student details:

No PMB	: PMB1600033
Nama Peserta	: aurelia patri
Tempat, Tanggal Lahir	: Bandung, 26/11-01-17
Kelas Sekolah	: SMAN BANDUNG
Pilihan Ke 1	: D3 Keperawatan
Pilihan Ke 2	: D3 Kebidanan